



## Profitez de la volatilité des marchés actions

- Ø Bénéficiez d'un fonds sensible aux accélérations des marchés actions.
- Ø Disposez d'un produit capable de générer de la performance dans toutes les périodes de marché, hausse ou baisse des actions.
- Ø Depuis début 2007, le fonds est ciblé uniquement sur les indices boursiers européens.
- Ø L'objectif annuel de performance est supérieur à 15% pour une volatilité d'environ 10%.

Octobre 2008

	Janv	Févr	Mars	Avr	Mai	Juin	Juil	Août	Sept	Oct	Nov	Déc	YTD %
2008	9,65%	-2,63%	-5,74%	-1,10%	-1,53%	5,65%	0,38%	-0,21%	2,04%	-3,07%			2,59%
2007	0,33%	1,74%	-0,28%	-0,79%	-0,58%	0,66%	3,94%	1,88%	3,23%	1,27%	4,99%	-1,74%	15,42%
2006	1,74%	-2,50%	-0,03%	-1,14%	7,65%	-0,07%	0,20%	-4,45%	-1,78%	-0,59%	1,58%	0,35%	0,51%
2005	-1,22%	0,22%	0,58%	0,13%	0,35%	0,87%	1,15%	1,34%	0,95%	0,03%	-0,84%	-0,05%	3,53%
2004	0,13%	0,07%	0,46%	0,88%	0,20%	0,42%	-0,45%	-1,06%	-0,12%	0,86%	-0,09%	-1,15%	0,13%
2003	0,04%	2,06%	-2,23%	-2,40%	-2,90%	-1,01%	-0,16%	-2,88%	0,73%	-1,77%	-0,58%	0,37%	-10,35%
2002												2,58%	2,58%

### Statistiques au 31 octobre 2008

Dernière valeur liquidative	<b>1701,76 €</b>
Performance du mois	<b>-3,07 %</b>
Performance 2008	<b>+ 2,59 %</b>
Performance depuis l'origine (le 29/11/2002)	<b>+ 13,45 %</b>
Volatilité 250 jours annualisée	<b>+ 15,42 %</b>
Maximum Draw-Down	<b>-16,81 %</b>
Actif sous gestion	<b>6,8 M€</b>

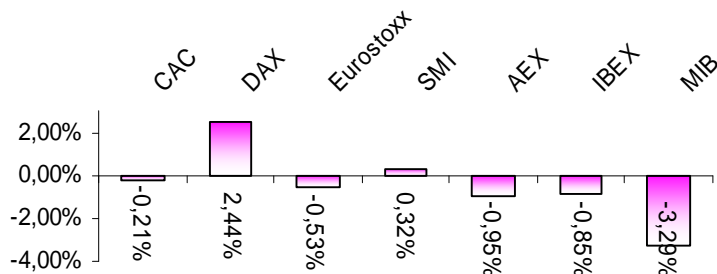
### Les points clés du mois

La performance de Prim' Futures pour le mois d'octobre est de -3,07%, soit un résultat de + 2,59% depuis le début de l'année. Le mois d'octobre aura été tout aussi exceptionnel que le mois de septembre. En effet, les marchés US ont réalisé leur pire mois depuis 1987, alors qu'ils réalisaient leur meilleure performance hebdomadaire depuis 1974 en fin de mois.

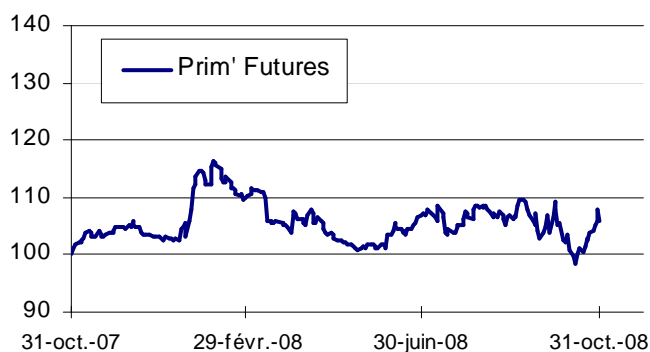
Le mois a connu deux phases distinctes, tant pour nos stratégies que pour les marchés financiers. Dans un premier temps, désorientés par la violence du choc financier et la réponse tardive des gouvernements, les marchés ont évolué dans des « ranges » très larges, qu'ils étaient capables de parcourir successivement à la hausse puis à la baisse, dans la même journée. Dans ce contexte, nos stratégies, calibrées pour limiter le risque, ont régulièrement coupé les positions, souvent en enregistrant des pertes.

Dans un deuxième temps, même si la situation restait tendue et l'avenir relativement incertain, les investisseurs ont repris le dessus, et des tendances plus claires se sont dessinées. Nos stratégies ont alors répondu présent et ont refait la quasi-totalité des pertes engrangées dans la première phase. Aujourd'hui, la situation semble se « stabiliser », mais dans un contexte qui reste volatil, donnant toute sa pertinence à la stratégie de Prim' Futures.

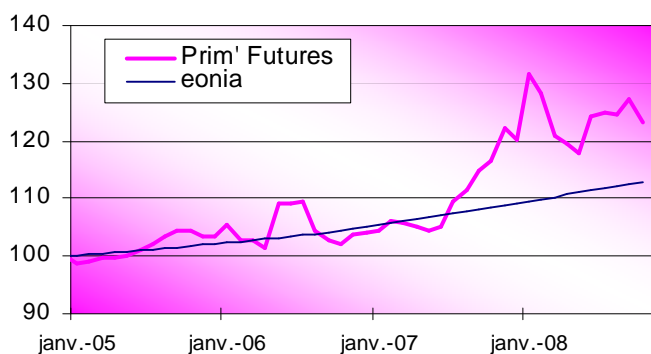
### Attribution de la performance par indices



### Performance sur les 12 derniers mois : +5,83 %



### Evolution de Prim' Futures depuis 2005 : +23,21 %



- N°d'agrément AMF : GP 02030
- Dépositaire : BNP Paribas Securites Services
- Classification\* : FCP de droit français type FCIMT
- Type de souscripteur : souscripteurs concernés (Art 416.2 AMF)
- Montant Initial de la Part : 1 500 €
- Souscription initiale minimum : 10 000 €
- Durée de placement : 2 ans
- Commission de Souscription\*\* : 5 % HT maximum dont part acquise au Fonds : néant
- Commission de Rachat : néant
- Commission Fixe\*\* : 2 % HT. par an de l'actif net
- Commission de Performance\*\* : 20 % HT de la performance du trading sur les marchés à terme
- Publication de la valeur liquidative : quotidienne
- Souscriptions/Rachats : quotidiens avant 12h à V.L inconnue
- Code ISIN : FR0007078969
- Bloomberg : PRIMFUT

\*Prospectus AMF disponible sur demande auprès de la société ou sur le site internet  
 \*\*Sans TVA dans le cadre législatif d'aujourd'hui

Pour en savoir plus, Contactez nous :

**PRIM' Alternative Investment**

Tel. : +33 (0)1 42 97 91 20  
 E-mail : prim@prim-alternative.com  
 Web : www.prim-alternative.com

ALFI Partners

Tel. : +33 (0)1 45 61 15 73  
 fdefferriere@alfipartners.com

La performance passée ne constitue pas une garantie des résultats futurs. Les Fonds Communs d'Intervention sur les Marchés à Terme (FCIMT) ne sont pas soumis aux mêmes règles que les OPCVM "Tous souscripteurs" et peuvent donc être plus risqués. Le FCIMT doit être considéré comme un fonds spéculatif et ne s'adresse qu'à des investisseurs conscients des risques de pertes importantes et rapides sur les marchés à terme. Celles-ci peuvent représenter la totalité de l'investissement effectué.